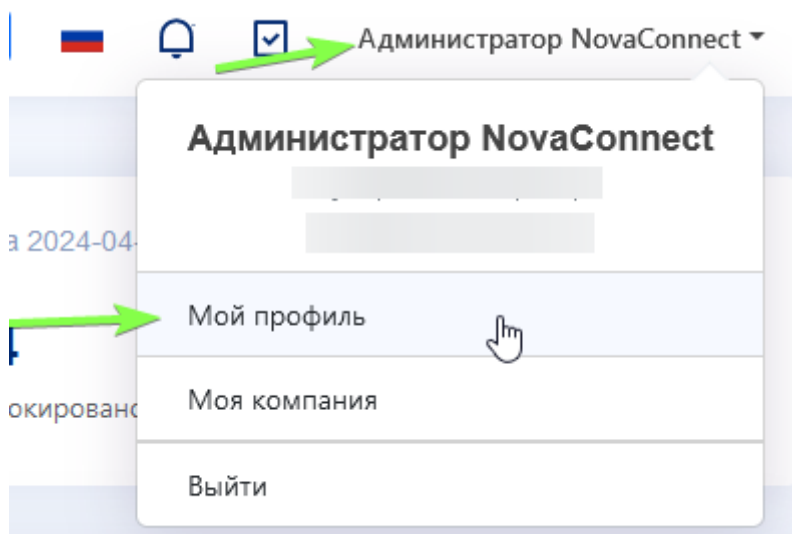


# Управление профилем пользователя

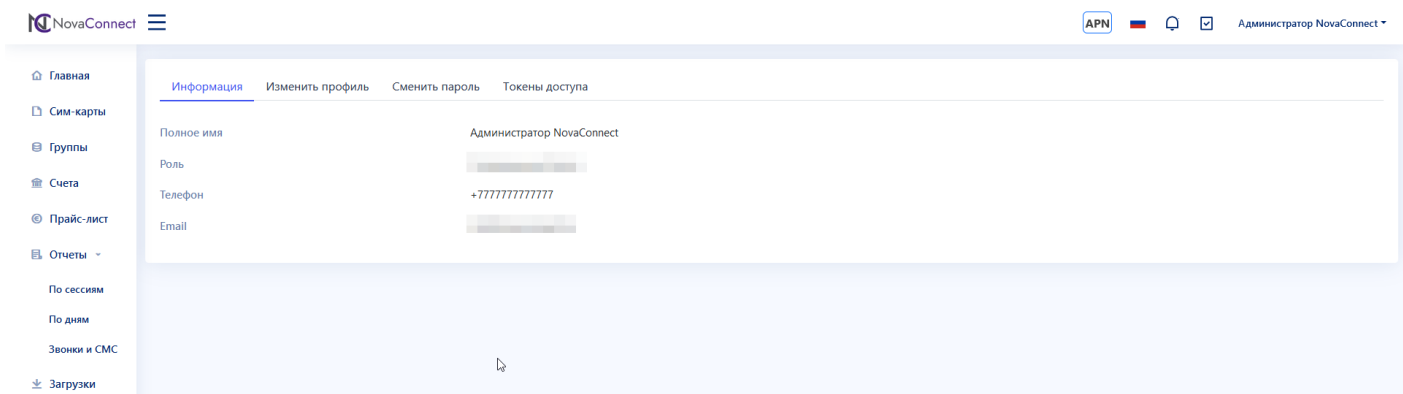
- Получение и изменение информации
- Токены доступа

# Получение и изменение информации

Щелкните в верхней части страницы по имени пользователя и выберите "Мой профиль", чтобы попасть на страницу своей учетной записи.



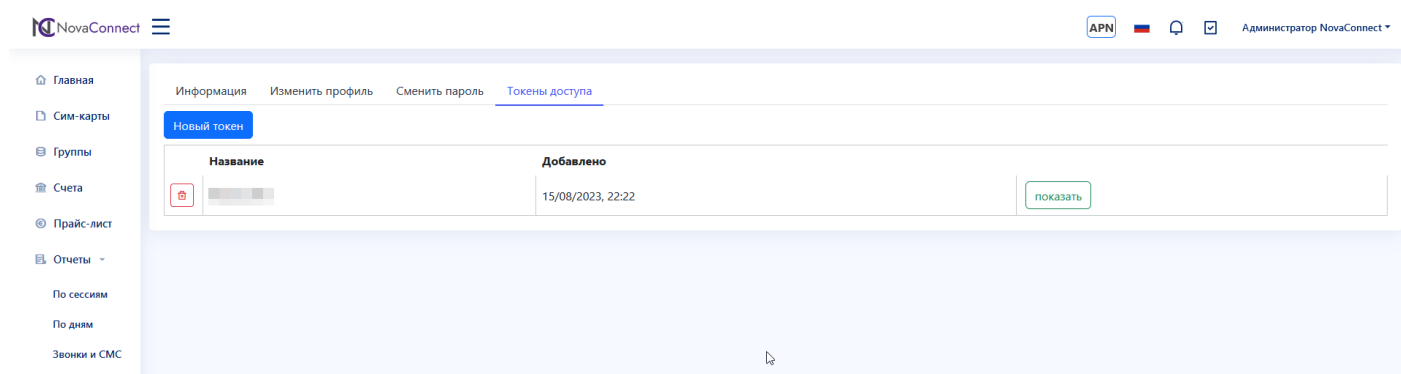
Откроется страница, на которой можно отредактировать данные своего профиля, а также поменять пароль:



# Токены доступа

Здесь описываются токены доступа для интеграции внешних систем с Личным Кабинетом NovaConnect. Подробнее см. [Руководство разработчика](#)

Чтобы управлять токенами, необходимо перейти на [страницу своего профиля](#), вкладка "Токены".



Здесь вы можете создать новый токен, удалить или просмотреть существующий.

У созданных токенов имеется срок действия - 100 лет с момента создания.